



## UNIFORME Y LISTA DE MATERIALES PRE KINDER 2026

**IMPORTANTE:** Esta lista debe ser entregada en el Colegio durante la primera semana de clases

- ✓ **Uso de mochilas sin ruedas tamaño mediano. Favor marcar con nombre por fuera.**
- ✓ **Estudiantes asisten con buzo del colegio.**
- ✓ **Toda la ropa debe venir marcada con nombre y apellido del alumno. El Colegio no se responsabiliza por prendas olvidadas.**
- ✓ **Niños y niñas deben ingresar aseados/as y peinados/as a diario**
- ✓ **Se recuerda a la familia la importancia de reforzar autonomía durante vacaciones de verano, especialmente hábitos higiénicos, manipulación de sus útiles, mochila y ropas.**

### UNIFORME ESCOLAR

Niñas	Niños
Buzo del colegio (polerón con nombre bordado o marcado)	Buzo del colegio (polerón con nombre bordado o marcado)
Zapatillas blancas o negras	Zapatillas blancas o negras
Polera de la escuela (consultar en secretaría por buzo y polera)	Polera de la escuela (consultar en secretaría por buzo y polera)
Pechera/guardapolvo del colegio <b>marcado con el nombre del estudiante bordado en un lugar visible</b> 	Pechera/guardapolvo del colegio <b>marcado con el nombre del estudiante bordado en un lugar visible</b> 
Chaqueta o parka azul marina	Chaqueta o parka azul marina

## UNIFORME EDUCACIÓN FÍSICA

Short azul o buzo del colegio dependiendo de la estación del año, bloqueador solar aplicado desde casa, botella de agua obligatoria, polera del colegio, zapatillas blancas o negras.

### ÚTILES ESCOLARES:

- ✓ Agenda del colegio (se entregará en Marzo, familias deben forrarla)
- ✓ **1 Estuche grande con cierre, marcado con el nombre del estudiante. En su interior debe tener lápices de colores y lápiz grafito, a medida del avance del semestre se integrarán los demás útiles escolares. Es responsabilidad de las familias mantenerlo con lápices y con las puntas sacadas.**
- ✓ 6 fotos tipo carnet (con nombre y sin rut)
- ✓ 1 pizarra blanca con bordes de madera 20x30 cm o de menor tamaño marcada con el nombre y la fotografía del estudiante pegada en la parte de atrás.



- ✓ 1 Tijera de punta de roma (enviar diestra o zurda según la preferencia del niño/a). Este material es de uso común para diestros, zurdos enviar marcada con nombre.
- ✓ 4 lápices grafito tamaño jumbo + 1 saca punta con depósito
- ✓ 2 paquetes de papel lustre tamaño pequeño/normal
- ✓ 3 cajas de 12 lápices de colores jumbo
- ✓ 2 block/carpeta de cartulina española
- ✓ 2 block/carpeta de cartulina flúor
- ✓ 2 block tamaño Liceo
- ✓ 1 sobre de goma eva adhesiva con glitter
- ✓ 1 Sobre de goma eva normal, colores surtidos
- ✓ 1 paquete de limpiapipas colores surtidos
- ✓ 1 Cola fría tamaño mediano

- ✓ Lentejuelas
- ✓ Sobres de escarcha/glitter
- ✓ 1 cuaderno tamaño College color rojo forrado, con la fotografía y nombre del estudiante en su portada.
- ✓ 1 set de acuarela 12 colores
- ✓ 1 Paquete de perritos/pinzas de ropa de madera
- ✓ 1 plumón de pizarra rojo
- ✓ 1 plumón de pizarra azul
- ✓ 1 plumón de pizarra negro
- ✓ 3 pegamentos grandes en barra
- ✓ 1 caja de lápices scripto jumbo de 12 colores
- ✓ 2 paquetes de plastilina
- ✓ 1 paquete de palos de helado grueso de colores
- ✓ 1 huincha de embalaje transparente
- ✓ 2 cintas masking tape de colores a elección
- ✓ 2 pinceles N10 y 12
- ✓ 1 Témpera 250ml (amarillo, rojo, azul, verde, rosado)
- ✓ 1 paquete de témperas sólidas
- ✓ 1 Botella personal de agua **marcada con nombre del estudiante** (de uso diario)
- ✓ 1 paquete de algodón
- ✓ 1 Paquete de platos de cartón
- ✓ 1 bolsa de globos color a elección (Entregar a profesor de Ed Física)

## **INSTRUCCIONES GENERALES**

**FAMILIAS:** Es labor de las familias mantenerse informada y vinculada con la escuela, siguiendo los canales de comunicación oficiales (libreta de comunicaciones, correo electrónico), además participar enviando diariamente a los estudiantes a clases y acompañándolos en su proceso educativo.

**MATERIALES:** Los materiales del listado **son de uso común**, por lo que deben marcarse con el nombre del curso “pre kínder” ya que compartimos sala y es

necesario marcarlos para mantener su cuidado. Estos materiales deben venir dentro de una caja, la que debe tener el nombre del niño o niña por fuera. Se solicita que los útiles escolares sean de marcas conocidas, por su calidad, no toxicidad y durabilidad.

**MOCHILA:** Por espacio y para evitar accidentes, la mochila debe ser de tamaño mediano, debe estar marcada con el nombre del estudiante y en su interior diariamente debe tener:

- Agenda del colegio (se entregará durante primeras semanas)
- Muda de ropa (pantalón y ropa interior)
- Botella de agua
- Pechera del colegio

**COLACIONES:** Nuestro curso promueve la alimentación saludable, no se aceptarán colaciones tipo papas fritas, suflé, bebidas, gomitas.

**TEXTOS ESCOLARES:** Nuestro colegio provee de los textos escolares de trabajo, es labor de las familias cuidar de ellos y realizar actividades que se solicitan como tarea al hogar.







## UNIFORME Y LISTA DE MATERIALES 2026 KINDER

### UNIFORME ESCOLAR IMPORTANTE:

- Uso de mochila (tamaño referencia de porte de un libro), **SE PROHÍBE EL USO DE MOCHILAS CON RUEDAS.**
- Buzo del colegio.
- Toda la ropa debe venir marcada con nombre y apellido del alumno en caso de pérdida.

### UNIFORME ESCOLAR

Niñas	Niños
Buzo del colegio	Buzo del colegio
Zapatillas blancas o negras	Zapatillas blancas o negras
Polera de la escuela (consultar en secretaría por buzo y polera)	Polera de la escuela (consultar en secretaría por buzo y polera)
<div>Pechera color gris con vivos amarillos</div> <div></div> <div>Contacto señora marcela +56986631108 u otro que considere que pueda replicar el modelo</div>	<div>Pechera color gris con vivos amarillos</div> <div></div>
Chaqueta o parka azul marina	Chaqueta o parka azul marina

### ÚTILES ESCOLARES

- 2 Cajas de lápices scripto de 12 colores **(una para sala, otra para estuche)**
- 4 lápices grafitos **(2 para sala, 2 para estuche)**
- 2 pegamentos en barra grande **(uno para sala, otro para estuche)**
- 2 caja lápices 12 colores **(una para sala y otra para estuche)**
- 2 Goma de Borrar **(una para sala y otra para estuche)**
- 1 tijeras punta roma, considerar si es zurdo, **(para estuche)**

1 sacapuntas con depósito (**para estuche**)

2 Block de dibujo (1 pequeño y 1 grande)  
1 Block de Cartulina  
1 Block de Cartulina española  
1 cuaderno collage de dibujo (Hojas blancas)  
1 cuaderno collage hojas cuadriculadas 7mm.  
1 Sobre de goma-eva lisa o escarchada  
1 Sobre de papel entretenido  
1 paquete de vasos plásticos  
1 Paquete de platos de cartón  
1 Mantel plástico (color a elección)  
1 Pincel Tamaño N°10  
2 cajas de plasticina 12 colores (No Tóxicas)

1 témpera 12 colores  
2 plumones para pizarra (color a elección)  
1 bolsa palos de helado grande de colores  
1 Cinta de embalaje transparente  
1 cinta papel Masking tape, medida a elección.  
1 metro de cinta de raso (color a elección)

1 bolsa de globos de 12 unidades (Entregar a profesor de Ed Física)

1 Archivador tamaño oficio



Marca a elección

1 Estuche con CIERRE con lo solicitado anteriormente.

Considerar la reposición de estos materiales en el caso de ser necesario. El estuche debe contener todo marcado y al interior de éste.

Se debe traer en la mochila.

Se hace la diferencia entre el material para sala y para estuche ya que el de sala es para compartir y para S.O.S. No es necesario marcar.

### **INSTRUCCIONES GENERALES**

**FAMILIAS:** Es labor de las familias mantenerse informada y vinculada con la escuela, siguiendo los canales de comunicación oficiales (libreta de comunicaciones, correo electrónico), además participar enviando diariamente a los estudiantes a clases y acompañándolos en su proceso educativo.

**ESTUCHE:** El estuche debe venir marcado con nombre y apellido y con los siguientes elementos en su interior: 1 lápiz grafito tamaño jumbo, 1 goma y 12 lápices de colores tamaño jumbo (de madera) Todos estos materiales deben estar marcados con nombre y apellido del estudiante. El estuche queda en el Colegio y se enviará a casa los días viernes donde las familias deberán mantener puntas sacadas y materiales al día.

**CARPETA:** La carpeta debe venir marcada por dentro con el nombre del estudiante. Esta carpeta quedará en el Colegio y se enviará a casa los días Viernes-

**MATERIALES:** Los materiales del listado son de uso común, por lo que no deben marcarse. Estos materiales deben venir dentro de una caja, la que debe tener el nombre del niño o niña por fuera

Se solicita que los útiles escolares sean de marcas conocidas, por su calidad, no toxicidad y durabilidad.

**MOCHILA:** La mochila debe ser de tamaño mediano, debe estar marcada con el nombre del estudiante y en su interior diariamente debe tener:

- Agenda del colegio (se entregará durante primeras semanas)
- Muda de ropa (pantalón y ropa interior)
- Botella de agua
- Pechera del colegio

**COLACIONES:** Nuestro curso promueve la alimentación saludable, se enviará minuta durante la primera semana de clases.

**TEXTOS ESCOLARES:** Nuestro colegio provee de los textos escolares de trabajo, es labor de las familias cuidar de ellos y realizar actividades que se solicitan como tarea al hogar.

**Coordinación Académica**  
**Primer Ciclo**

2026



## LISTA DE ÚTILES 1° Y 2° BÁSICO 2026

### IMPORTANTE:

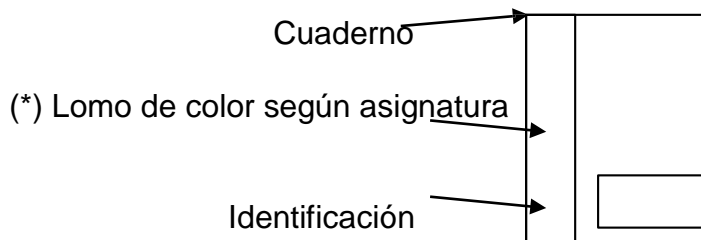
#### - Este año **NO** está permitido el uso de mochilas con ruedas

- Toda la ropa del uniforme debe venir marcada con nombre y apellido del alumno en caso de pérdida.

Damas	Varones
<ul style="list-style-type: none"><li>✓ Falda azul marino.</li><li>✓ Polera del Colegio de uso cotidiano.</li><li>✓ Blusa blanca y corbata: Uso en ceremonias oficiales del colegio (misas, actividades corporativas, actos oficiales).</li><li>✓ Zapatos negros bajos y calcetines azules.</li><li>✓ Chaleco azul marino.</li><li>✓ Parka azul marino sin adornos de colores.</li><li>✓ El único accesorio permitido dentro del colegio son aros cortos en las orejas.</li><li>✓ Las niñas deben presentarse sin cortes de fantasía, ni tinturados.</li><li>✓ Gorro y bufanda azul marino.</li><li>✓ Delantal cuadrillé azul, con el nombre de la alumna en el bolsillo superior.</li></ul>	<ul style="list-style-type: none"><li>✓ Pantalón gris.</li><li>✓ Polera del colegio.</li><li>✓ Camisa Blanca y corbata: Uso en ceremonias oficiales del colegio (misas, actividades corporativas, actos oficiales).</li><li>✓ Zapatos negros y calcetines oscuros.</li><li>✓ Chaleco azul marino.</li><li>✓ Parka azul marino sin adornos de colores.</li><li>✓ Los hombres deben presentarse al colegio con el pelo corto, corte colegial, (borde del cuello de la camisa), sin cortes de fantasía, ni tinturados.</li><li>✓ Gorro y bufanda azul marino.</li><li>✓ Cotona beige con el nombre del alumno en el bolsillo superior.</li></ul>
**** uniforme oficial para ceremonia de lectura en noviembre 2026	**** uniforme oficial para ceremonia de lectura en noviembre 2026
<b>Uniforme Educación Física:</b> <ul style="list-style-type: none"><li>✓ Buzo del colegio, short azul, polera del colegio, zapatillas deportivas negras o blancas.</li><li>✓ Bolsa de globos de 12 unidades.</li><li>✓ Los días que corresponda Educación Física se procederá de la siguiente manera:<ul style="list-style-type: none"><li>○ Los estudiantes pueden asistir con el buzo del colegio y traer una polera de recambio del colegio o blanca.</li><li>○ Bolso con útiles de aseo (toalla pequeña, jabón, colonia, bloqueador y botella de agua).</li></ul></li></ul>	

### CUADERNOS:

1. Todos los cuadernos se forran con papel craft (café grueso) y forro de plástico transparente.
2. En el canto del cuaderno, se pegará una huincha delgada de papel lustre de acuerdo al color de la asignatura. Este elemento es vital ya que los alumnos guardan sus cuadernos en casilleros y es importante ver el color de éste.
3. En la tapa del cuaderno, se debe identificar en un papel blanco de 4 cm. por 10 cm de largo, pegado de manera alineada, en el extremo inferior derecho del cuaderno con el nombre-apellido del alumno, curso y asignatura.



### **LISTA DE ÚTILES ESCOLARES:**

<b>Cuadernos por subsector</b>  <b>Cuadernos cuadro chico 5ml</b>	Lenguaje y Comunicación. (*)Lomo de color rojo. (100 hojas) cuadro chico 5 ml	1 Cuaderno de unidad  1 cuaderno para el comentario tipo college 100 hojas
	Matemática (*) Lomo de color azul. (100 hojas) cuadro chico 5ml	1 cuaderno de unidad.  1 cuaderno para cálculo mental tipo college 100 hojas
	Ciencias. (*) Lomo de color verde. (80 hojas) cuadro chico 5ml	1 Cuaderno de Unidad.
	Historia (*) Lomo de color café. (80 hojas) cuadro chico 5ml	1 Cuaderno de Unidad.
	Religión (*) Lomo de color celeste. (80 hojas) cuadro chico 5 ml	1 Cuaderno de Unidad.
	Música (*) Lomo de color morado. (80 hojas) cuadro chico 5ml	1 Cuaderno de Unidad. Un par de baquetas plásticas para metalófono.
	Orientación (*) Lomo de color amarillo. (80 hojas) cuadro chico 5ml	1 Cuaderno de Unidad.
	Artes Visuales	1 Croquera tamaño carta. (Con una etiqueta blanca con el nombre del alumno) Cotona/delantal 2 block liceo 60

**Traer los siguientes materiales los primeros 15 días de marzo:**

**\*\*\* para segundo básico se solicita carpetas para cada asignatura marcada con el nombre del estudiante y el nombre de la asignatura**

2 cajas de lápices grafito.

8 gomas de Borrar.

1 sacapuntas con depósito para estuche.

1 tijeras punta roma (considerar si es **zurdo**, uso personal con su nombre)

2 destacadores (cualquier color).

3 cajas de 12 lápices de colores de palo.

4 lápices bicolor.

2 plumones para pizarra ( rojo y negro).

2 cajas de plasticina 12 colores (No Tóxicas)

6 pegamentos en **barra grande**.

1 caja de lápices de cera gruesos 12 colores (no tóxicos).

1 sobre de papel lustre

1 pinceles n°6 y n°10

2 scotch grande

1 resma tamaño oficio.

1 sobre de cartulinas

1 sobre de papel entretenido

**NOTA:** *El estuche debe permanecer todos los días en la mochila. Su cuidado y mantención es responsabilidad de su hijo(a) y su familia. Debe contener: Lápices de colores, lápiz mina, lápiz bicolor, destacador, tijera, goma de borrar, regla de 10 a 15 cm y pegamento en barra. Evitar traer cosas adicionales en el estuche, ya que son un distractor en clase.*

Estos recursos van en apoyo del proceso de enseñanza-aprendizaje de nuestros estudiantes.

**Coordinación Académica  
2026**



## LISTA DE ÚTILES 3º y 4º BÁSICO AÑO 2026

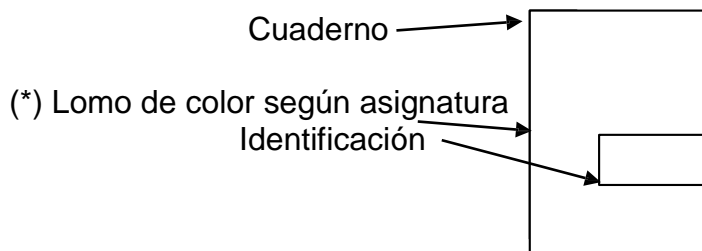
### UNIFORME ESCOLAR: IMPORTANTE:

- Uso de mochila Normal, **SIN RUEDAS**
- Toda la ropa del uniforme debe venir marcada con nombre y apellido del alumno en caso de pérdida.


Damas	Varones
<ul style="list-style-type: none"><li>✓ Falda azul marino.</li><li>✓ Polera del Colegio de uso cotidiano.</li><li>✓ Blusa blanca y corbata: Uso en ceremonias oficiales del colegio (misas, actividades corporativas, actos oficiales).</li><li>✓ Zapatos negros bajos y calcetines azules.</li><li>✓ Chaleco azul marino.</li><li>✓ Parka azul marino sin adornos de colores (no parkas de colores)</li><li>✓ El único accesorio permitido dentro del colegio son aros cortos en las orejas.</li><li>✓ Las niñas deben presentarse sin cortes de fantasía, ni tinturados.</li><li>✓ Gorro y bufanda azul marino.</li></ul>	<ul style="list-style-type: none"><li>✓ Pantalón gris.</li><li>✓ Polera del colegio.</li><li>✓ Camisa Blanca y corbata: Uso en ceremonias oficiales del colegio (misas, actividades corporativas, actos oficiales).</li><li>✓ Zapatos negros y calcetines oscuros.</li><li>✓ Chaleco azul marino.</li><li>✓ Parka azul marino sin adornos de colores. (no parkas de colores)</li><li>✓ Los hombres deben presentarse al colegio con el pelo corto, corte colegial, (borde del cuello de la camisa), sin cortes de fantasía, ni tinturados.</li><li>✓ Gorro y bufanda azul marino.</li></ul>
<b>Uniforme Educación Física:</b> <ul style="list-style-type: none"><li>✓ Buzo del colegio, short azul, polera del colegio, zapatillas deportivas negras o blancas.</li><li>✓ Bolsa de globos de 12 unidades.</li><li>✓ Los días que corresponda Educación Física se procederá de la siguiente manera:<ul style="list-style-type: none"><li>○ Los estudiantes pueden asistir con el buzo del colegio y traer una polera de recambio del colegio o blanca.</li><li>○ Bolso con útiles de aseo (toalla pequeña, jabón, colonia, bloqueador y botella de agua).</li></ul></li></ul>	

## **CUADERNOS:**


1. Todos los cuadernos se forran con papel craft (café grueso) y forro de plástico transparente
2. En el canto del cuaderno, se pegará una huincha delgada de papel lustre de acuerdo al color de la asignatura. Este elemento es vital ya que los alumnos guardan sus cuadernos en casilleros y es importante ver el color de éste.
3. En la tapa del cuaderno, se debe identificar en un papel blanco de 4 cms por 10 cms de largo, pegado de manera alineada, en el extremo inferior derecho del cuaderno con el nombre-apellido del alumno, curso y asignatura.



## **LISTA DE ÚTILES**

<b>Cuadernos por subsector.</b>  <b>Cuadernos cuadro grande</b>	Lenguaje y Comunicación. (*)Lomo de color rojo. (100 hojas) FORMATO COLLEGE	1 Cuaderno de contenido
		1 carpeta roja tamaño carta con fundas transparentes ya incluidas
		**Solo para 4to básico una carpeta que venga marcada con el nombre y que diga taller simce 2026
	Matemática (*) Lomo de color azul. (100 hojas)	1 cuaderno de unidad.
		1 cuaderno que diga cálculo mental
		-Para 4to básico: 1 carpeta que diga taller simce 2026. -para 3 ero básico: 1 carpeta que diga guías de refuerzo.
		1 carpeta azul tamaño carta con fundas transparentes ya incluidas
		
		1 pizarra blanca 19 x 26 aprox.



		
	Ciencias.	1 Cuaderno de Unidad.
	(*)Lomo de color verde. (80 hojas)	1 carpeta verde tamaño carta con fundas transparentes ya incluidas
	Historia. (*)Lomo de color amarillo (80 hojas)	1 Cuaderno de Unidad. 1 carpeta amarilla tamaño carta con fundas transparentes ya incluidas 1 sobre de papel diamante.
	Religión. (*)Lomo de color celeste. (80 hojas)	1 Cuaderno de Unidad.
	Música. (*)Lomo de color morado. (80 hojas)	1 Cuaderno de Unidad.
	Orientación/ tecnología (*)Lomo de color blanco (80 hojas)	1 Cuaderno de Unidad de 80 hojas. mitad para orientación y mitad para tecnología.
	Artes Visuales	1 Croquera tamaño carta. (Con una etiqueta blanca con el nombre del alumno). Cotona o delantal. 1 Block de dibujo liceo 60. 1 Block N°99 1 /8 3 bolsas de basura para cubrir su mesa.
	Educación Física	1 Polera de cambio. 1 Toalla de mano. 1 Botella de agua. 1 Bloqueador.

LOS SIGUIENTES MATERIALES MARCADOS CON **NEGRITA** DEBEN SER ENVIADOS LA PRIMERA SEMANA EN MARZO PARA EL USO COTIDIANO DE LOS ESTUDIANTES.

**-1 Sobre cartulinas de colores.**

**- 1 Block de dibujo n°99 – 1/8**

**- 1 Sobre de goma Eva escarchada.**

- 1 sobre de papel lustre tamaño grande
- **3 sobres de papel lustre pequeño.**
- **1 Caja de lápices de madera, 12 colores**
- 1 Caja de lápices de cera gruesos, 12 colores
- **1 caja de lápices scripto, 12 colores**
- **2 tijeras punta roma**
- 2 cajas de plasticina de 12 colores
- **1 sacapuntas con depósito**
- **4 cajas de lápices grafitos N° 2 (2 por semestre)**
- **6 Gomas para Borrar (3 por semestre)**
- 1 colafría de 125 mg.
- **4 Stic-Fix Grandes (2 por semestre)**
- **2 lápices bicolores (rojo y azul) con punta (específico para 3 ° básico)**
- **1 lápiz destacador (se queda en sala) 2 lápices destacadores (casa)**
- 1 plumón permanente de color rojo
- 1 plumón permanente de color negro
- **4 plumones de pizarra (negro, azul) (2 por semestre) (revisar que no estén secos)**
- 1 bolsa de palos de helado blancos.
- **1 paquete de vasos plásticos transparentes (20 unidades) y 2 manteles plásticos.**
- **1 paquete de platos de cartón grande.**
- 1 caja de témpera de 12 colores, mezclador y pinceles N° 6 N°10 y N° 20.
- 1 acuarela.
- 1 par de baquetas de plástico para metalófono (para Música)

**NOTA:** *El estuche debe permanecer todos los días en la mochila.* Su cuidado y mantención es responsabilidad de su hijo(a) y su familia. Debe contener: Lápices de colores, lápiz mina, lápiz bicolor, destacador, tijera, goma de borrar, regla de 10 a 15 cm y pegamento en barra. *Evitar traer cosas adicionales en el estuche, ya que son un distractor en clase.*

Estos recursos van en apoyo del proceso de enseñanza-aprendizaje de nuestros estudiantes.

**Coordinación Académica  
2026**



## LISTA DE ÚTILES 5° Y 6° BÁSICO AÑO 2026

### I. UNIFORME:

- Toda la ropa del uniforme debe venir marcada con nombre y apellido del alumno en caso de pérdida.
- Los alumnos/as deben presentarse, permanecer y retirarse del colegio y actividades fuera de éste con el uniforme completo.

Damas	Varones
<ul style="list-style-type: none"><li>✓ Falda azul marino.</li><li>✓ Polera del Colegio de uso cotidiano.</li><li>✓ Blusa blanca y corbata: Uso en ceremonias oficiales del colegio (misas, actividades corporativas, actos oficiales).</li><li>✓ Zapatos negros bajos y calcetines azules.</li><li>✓ Chaleco azul marino.</li><li>✓ Parka azul marino sin adornos de colores.</li><li>✓ El único accesorio permitido dentro del colegio son aros cortos en las orejas.</li><li>✓ Las niñas deben presentarse sin cortes de fantasía, ni tinturados.</li><li>✓ Gorro y bufanda azul marino.</li><li>✓ Delantal cuadrillé azul, con el nombre de la alumna en el bolsillo superior.</li></ul>	<ul style="list-style-type: none"><li>✓ Pantalón gris.</li><li>✓ Polera del colegio.</li><li>✓ Camisa Blanca y corbata: Uso en Ceremonias oficiales del colegio (misas, actividades corporativas, actos oficiales).</li><li>✓ Zapatos negros y calcetines oscuros.</li><li>✓ Chaleco azul marino.</li><li>✓ Parka azul marino sin adornos de colores.</li><li>✓ Los hombres deben presentarse al colegio con el pelo corto, corte colegial, (borde del cuello de la camisa), sin cortes de fantasía, ni tinturados.</li><li>✓ Gorro y bufanda azul marino.</li><li>✓ Cotona beige con el nombre del alumno en el bolsillo superior.</li></ul>
<b>Uniforme Educación Física:</b> <ul style="list-style-type: none"><li>✓ Buzo del colegio, short azul, polera del colegio, zapatillas deportivas negras o</li></ul>	

blancas.

✓ Los días que corresponda Educación Física se procederá de la siguiente manera:

- Los estudiantes pueden asistir con el buzo del colegio y traer una polera de recambio del colegio o blanca.
- Bolso con útiles de aseo (toalla pequeña, jabón, colonia, bloqueador y botella de agua).
- Tomársela el cabello para la clase
- Gorra opcional para el verano
- Cuaderno para tomar apuntes y trabajo de investigación

### LISTA DE ÚTILES

#### CUADERNOS:

1. Todos los cuadernos deben venir forrados con forro transparente.
2. En la tapa del cuaderno, se debe identificar en un papel blanco de 4 cms por 10 cms de largo, pegado de manera alineada, en el extremo inferior derecho del cuaderno con el nombre-apellido del alumno, curso y asignatura.

<b>CUADERNOS:</b>	
Lenguaje	1 cuaderno Universitario 1 cuaderno college cuadro grande de 100 hojas para Comentarios 1 destacadador Lápiz mina, lápiz pasta azul o negro 1 carpeta roja para guardar guías  <b><u>DICCIONARIOS DE USO HABITUAL:</u></b> Diccionario de significados. Diccionario de sinónimos y antónimos.
Matemática	2 cuadernos Universitario cuadro grande de 100 hojas 1 pegamento. 1 Set de reglas. transportador. 1 Compás Lápiz grafito goma de borrar 1 destacadador. 1 carpeta azul para guardar guías
Historia, Geografía y Ciencias Sociales.	1 cuaderno Universitario cuadro grande de 100 hojas 1 carpeta amarilla.

	3 destacadores Amarillo-Rosado-Celeste
Ciencias Naturales	1 cuaderno universitario. 1 Lápiz pasta negro y/o azul – 1 Lápiz pasta rojo. (Los materiales del laboratorio deben ser cuidados y repuestos en caso de no manipularlos correctamente). 1 carpeta verde para guardar guías de trabajo
Religión	1 cuaderno Universitario cuadro grande de 80 hojas
Educación Tecnológica	1 cuaderno Universitario cuadro grande de 80 hojas
Inglés	1 cuaderno Universitario cuadro grande de 100 1 Carpeta morada. <b>*OPCIONAL:</b> Diccionario Inglés - Español, (ya que no se permitirá el uso del celular en la clase como traductor).
Educación Musical	1 cuaderno Universitario cuadro grande de 80 hojas 1 par de baquetas de plástico para metalófono.
Arte	Delantal o cotona

	1 croquera tamaño carta 100 hojas (con identificación del estudiante en la portada y contraportada). <b>3 Revistas y/ o periódico en desuso para donar al taller como material (se deben traer la primera semana de marzo)</b>
Orientación	1 cuaderno Universitario 80 hojas cuadro grande

**LOS SIGUIENTES MATERIALES DEBEN SER ENVIADOS A MEDIDA QUE EL PROFESOR LO SOLICITE:**

**Asignatura de Matemáticas:**

1 set de reglas para geometría y compás (escuadra, transportador y regla de 20 cms)

**Asignatura de arte: (Se entregan durante el mes de marzo a la profesora)**

3 bolsas de basura para cubrir mesa  
(90 x 110 cm). 5 lápices grafito (para dejar en sala)  
2 goma (para dejar en sala)  
1 caja lápices de madera 12 colores  
1 Cola fría tapa roja 250 gr  
1 sobres de cartulina  
1 sobre de papel lustre  
1 sobre de goma eva Regla de 30 cm  
1 plumones permanentes  
1 caja de lápices scripto 12 colores 1 Block de dibujo n°99 – 1/8  
1 caja de témpera 12 colores  
3 pinceles n°1, 4 y 8  
1 mezclador  
1 set de vasos plásticos de 4 unidades de 200 ml

**Asignatura de música**

1 par de baquetas de plástico para metalófono

**NOTA:** *El estuche debe permanecer todos los días en la mochila.* Su cuidado y mantención es responsabilidad de su hijo(a) y su familia. Debe contener: Lápices de colores, lápiz mina, lápiz bicolor, destacador, tijera, goma de borrar, regla de 10 a 15 cm, pegamento en barra, 1 lápiz pasta azul y/o negro y 1 lápiz pasta rojo.

***Evitar traer cosas adicionales en el estuche, ya que son un distractor en clase.***

Estos recursos van en apoyo del proceso de enseñanza-aprendizaje de nuestros estudiantes.

**Coordinación Académica  
2026**



## LISTA DE ÚTILES 7° Y 8° BÁSICO AÑO 2026

### I. UNIFORME:

- Toda la ropa del uniforme debe venir marcada con nombre y apellido del alumno en caso de pérdida.
- Los alumnos/as deben presentarse, permanecer y retirarse del colegio y actividades fuera de éste con el uniforme completo.

Damas	Varones
<ul style="list-style-type: none"><li>✓ Falda azul marino.</li><li>✓ Polera del Colegio de uso cotidiano.</li><li>✓ Blusa blanca y corbata: Uso en ceremonias oficiales del colegio (misas, actividades corporativas, actos oficiales).</li><li>✓ Zapatos negros bajos y calcetines azules.</li><li>✓ Chaleco azul marino.</li><li>✓ Parka azul marino sin adornos de colores.</li><li>✓ El único accesorio permitido dentro del colegio son aros cortos en las orejas.</li><li>✓ Las niñas deben presentarse sin cortes de fantasía, ni tinturados.</li><li>✓ Gorro y bufanda azul marino.</li></ul>	<ul style="list-style-type: none"><li>✓ Pantalón gris.</li><li>✓ Polera del colegio.</li><li>✓ Camisa Blanca y corbata: Uso en ceremonias oficiales del colegio (misas, actividades corporativas, actos oficiales).</li><li>✓ Zapatos negros y calcetines oscuros.</li><li>✓ Chaleco azul marino.</li><li>✓ Parka azul marino sin adornos de colores.</li><li>✓ Los hombres deben presentarse al colegio con el pelo corto, corte colegial, (borde del cuello de la camisa), sin cortes de fantasía, ni tinturados.</li><li>✓ Gorro y bufanda azul marino.</li></ul>
<b>Uniforme Educación Física:</b> <ul style="list-style-type: none"><li>✓ Buzo del colegio, short azul, polera del colegio, zapatillas deportivas negras o blancas.</li><li>✓ Los días que corresponda Educación Física se procederá de la siguiente manera:<ul style="list-style-type: none"><li>○ Los estudiantes pueden asistir con el buzo del colegio y traer una polera de recambio del colegio o blanca.</li><li>○ Bolso con útiles de aseo (toalla pequeña, jabón, colonia, bloqueador y botella de agua).</li></ul></li></ul>	

## II. LISTA DE ÚTILES

### **CUADERNOS:**

1. Todos los cuadernos deben venir forrados con forro plástico transparente.
2. En la tapa del cuaderno, se debe identificar en un papel blanco de 4 cms por 10 cms de largo, pegado de manera alineada, en el extremo inferior derecho del cuaderno con el nombre-apellido del alumno, curso y asignatura.

<b>CUADERNOS:</b>	
Lenguaje	1 cuaderno universitario cuadro grande de 100 hojas: 1 cuaderno universitario de comentario 1 destacador Lápiz pasta azul o negro <b><u>DICCIONARIOS DE USO HABITUAL:</u></b> Diccionario de significados. Diccionario de sinónimos y antónimos. 1 carpeta roja.
Matemática	2 cuadernos universitarios cuadro grande de 100 hojas  1 calculadora  1 Set de reglas.  1 compás  1 transportador  1 pegamento Lápiz grafito goma de borrar 1 destacador



Historia, Geografía y Ciencias Sociales	1 cuaderno universitario cuadro grande de 100 hojas 1 carpeta amarilla. Un block de papel diamante (confección de mapas) y un cuadernillo de hojas milimetradas (confección de gráficos).  3 destacadores Amarillo-Rosado-Celeste
Ciencias Naturales	1 cuaderno universitario con espirales 1 carpeta verde (Los materiales del laboratorio deben ser cuidados y repuestos en caso de no manipularlos correctamente).
Religión	1 cuaderno universitario cuadro grande de 80 hojas
Educación Tecnológica	1 cuaderno universitario cuadro grande de 80 hojas
Inglés	1 cuaderno Universitario cuadro grande de 100 horas 1 Carpeta morada. 1 Pendrive 1 Paquete fichas bibliográficas. 1 pelota relajacion : <a href="https://chileactivo.cl/index.php/product/pelotita-relajacion-color/">https://chileactivo.cl/index.php/product/pelotita-relajacion-color/</a> <b>*OPCIONAL:</b> Diccionario Inglés - Español, (ya que no se permitirá e uso del celular en la clase como traductor).
Educación Musical	1 cuaderno universitario cuadro grande de 80 hojas 1 par de baquetas de plástico para metalófono o boquilla para melódica
Arte	Cotona o delantal 1 croquera tamaño carta 100 hojas (con identificación del estudiante en la portada y contraportada).  <b>2 revistas y/o periódicos en desuso para donarlo al taller. (se entregan la primera semana de marzo)</b>
Educación física	1 cuaderno universitario 80 hojas.
Orientación	1 cuaderno universitario 80 hojas cuadro grande

**LOS SIGUIENTES MATERIALES DEBEN SER ENVIADOS A MEDIDA QUE EL PROFESOR LO SOLICITE:**

**Materiales de matemática:**

- 1 set de reglas para geometría (escuadra, transportador y regla de 20 cms).
- 1 compás.

**Materiales de arte: (entregar a la profesor en el taller durante el mes de marzo)**

- 3 bolsas de basura para cubrir mesa (90 x 110 cm).

- 5 lápices grafito (para dejar en sala)

- 2 goma (para dejar en sala)

- 1 caja lápices de madera 12 colores

2

1 Cola

- fría tapa roja 250 gr

- 2 sobres de cartulina

- 1 sobre de papel lustre

- 1 sobre de goma eva

- Regla de 30 cm

- 2 plumones permanentes

- 1 caja de lápices scripto 12 colores

- 1 block de dibujo n° 99 – 1/8

- 1 caja de témpera 12 colores

- 3 pinceles n°1, 4y 8

- 1 mezclador

- 1 set de vasos plásticos de 4 unidades de 200 ml

**Materiales de Música:**

- 1 par de baquetas de plástico para metalófono o boquilla para melódica.

**NOTA:** *El estuche debe permanecer todos los días en la mochila.* Su cuidado y mantención es responsabilidad de su hijo(a) y su familia. Debe contener: Lápices de colores, lápiz mina, lápiz bicolor, destacador, tijera, goma de borrar, regla de 10 a 15 cm, pegamento en barra, 1 lápiz pasta azul y/o negro y 1 lápiz pasta rojo. *Evitar traer cosas adicionales en el estuche, ya que son un distractor en clase.*

Estos recursos van en apoyo del proceso de enseñanza-aprendizaje de nuestros estudiantes.

**Coordinación Académica**



## LISTA DE ÚTILES ENSEÑANZA MEDIA AÑO 2026

### I. UNIFORME:

Los alumnos/as deben presentarse, permanecer y retirarse del colegio y actividades fuera de éste con su uniforme completo.

Damas	Varones
<ul style="list-style-type: none"><li>✓ Falda azul marino (el largo mínimo de la falda o jumper de las estudiantes es de 3 cms. sobre la rodilla).</li><li>✓ Polera del Colegio</li><li>✓ Zapatos negros bajos y calcetines azules.</li><li>✓ Chaleco azul marino.</li><li>✓ Parka azul marino sin adornos de colores.</li><li>✓ El único accesorio permitido dentro del colegio son aros cortos en las orejas para las mujeres.</li><li>✓ No se permite el uso de maquillaje, uñas con esmalte, ni piercing o extensiones.</li><li>✓ No se permite el uso de gorros de colores.</li></ul>	<ul style="list-style-type: none"><li>✓ Pantalón gris.</li><li>✓ Polera del colegio.</li><li>✓ Zapatos negros y calcetines oscuros.</li><li>✓ Chaleco azul marino.</li><li>✓ Parka azul marino sin adornos de colores.</li><li>✓ Los hombres deben presentarse al colegio con el pelo corto, corte colegial (borde del cuello de la camisa), sin cortes de fantasía, ni tinturado.</li><li>✓ No se permite el uso de piercing</li><li>✓ No se permite el uso de gorros de colores.</li><li>✓</li><li>✓</li></ul>
<b>Uniforme Educación Física:</b> <ul style="list-style-type: none"><li>✓ Buzo del colegio, short azul, polera del colegio, zapatillas deportivas negras o blancas.</li><li>✓ Los días que corresponda Educación Física se procederá de la siguiente manera:<ul style="list-style-type: none"><li>○ Los estudiantes pueden asistir con el buzo del colegio y traer una polera de recambio del colegio o blanca.</li><li>○ Los estudiantes deben traer bolso con útiles de aseo (toalla pequeña,</li></ul></li></ul>	

- jabón, colonia, desodorante, bloqueador y botella de agua).
- Las estudiantes deben traer un moño para amarrarse el pelo durante la clase.
- También deben traer un jockey azul para protegerse del sol en verano.

## II. ÚTILES ESCOLARES

### CUADERNOS:

1. En la tapa del cuaderno, se debe identificar con el nombre-apellido del alumno, curso y asignatura.

<b>CUADERNOS: TODOS LOS CUADERNOS DEBEN SER CUADRO GRANDE.</b>	
Lenguaje	<b>I° a IV Medio</b> 1 cuaderno universitario de 100 hojas. Block de cartulina (trabajos prácticos de plan lector). 1 carpeta
Matemática	<b>I° a IV ° Medio:</b> 2 cuadernos Universitarios cuadro grande de 100 hojas. (Uno para cálculo mental, problemas y desarrollo de guías y el otro para el contenido de la asignatura). 1 set de reglas para geometría (Regla de 30 cm, escuadra, transportador). 1 Calculadora científica (Para estudiantes de III° y IV° Medio). 1 carpeta azul 1 Pegamento.  2 Lápiz grafito.  2 Goma de borrar.
Historia, Geografía y Ciencias Sociales	<b>I° a IV° Medio:</b> 1 cuaderno universitario de 100 hojas Un block de papel diamante (confección de mapas) y un cuadernillo de hojas milimetradas (confección de gráficos).  1 carpeta
Ed. Ciudadana	<b>Solo III° y IV° medio</b>  1 cuaderno universitario con espirales. 1 lápiz pasta azul o negro y lápiz pasta rojo Lápiz grafito Goma de borrar (los materiales de laboratorio deben ser cuidados en caso de dañarse por descuido deberán reponerse)
Cs de la Ciudadanía	<b>Solo III° y IV° medio</b>  1 cuaderno universitario de 100 hojas 1 lápiz pasta azul o negro y lápiz pasta rojo

	Lápiz grafito Goma de borrar 1 carpeta
Química	<b>Solo I° y II° medio</b>  1 cuaderno universitario de 100 hojas 1 lápiz pasta azul o negro y lápiz pasta rojo Lápiz grafito Goma de borrar 1 carpeta. Calculadora Científica (los materiales de laboratorio deben ser cuidados en caso de dañarse por descuido deberán reponerse).

Física	<b>Solo I° y II° medio:</b> 1 cuaderno universitario de 100 hojas 1 lápiz pasta azul o negro y lápiz pasta rojo Lápiz grafito Goma de borrar 1 carpeta. (los materiales de laboratorio deben ser cuidados en caso de dañarse por descuido deberán reponerse)
Filosofía	<b>Solo III° y IV° medio</b> 1 cuaderno universitario de 100 hojas (Se sugiere usar el mismo cuaderno en III°M y IV°M).
Religión	1 cuaderno universitario de 100 hojas.
Educación Tecnológica	<b>Solo I° y II° medios:</b> 1 cuaderno universitario de 100 hojas.
Inglés	1 cuaderno Universitario cuadro grande de 100 horas 1 Carpeta morada. 1 pendrive. 3 Destacadores de diferentes colores. 1 paquete de fichas bibliográficas. 1 Pelota relajacion : <a href="https://chileactivo.cl/index.php/product/pelotita-relajacion-color/">https://chileactivo.cl/index.php/product/pelotita-relajacion-color/</a> <b>*OPCIONAL:</b> Diccionario Inglés - Español (ya que no se permitirá el uso del celular en la clase como traductor).
Educación Musical	<b>Solo I° y II° medio</b> 1 cuaderno universitario de 100 hojas. 1 pila AA 1 par de baquetas de plástico para metalófono o boquilla para melódica

Arte	<b>Solo I° y II° medio</b>  1 croquera tamaño carta 100 hojas 1 Cotona o delantal. 3 bolsas de basura para cubrir mesa (90 x 110 cm). 3 revistas y/o periódicos en desuso para donar al taller 1 sobre de papel lustre 1 sobre de cartulinas 1 block N° 99 1/ 8 3 Lápices grafitos (para dejar en sala)
Educación física	1 cuaderno college 80 hojas. Bolso con útiles de aseo. Buzo de Educación física.
Orientación	1 cuaderno college 80 hojas cuadro de 7mm.
<b>Plan Diferenciado (para III° y IV° medio) ELECTIVOS</b>	1 cuaderno universitario para cada electividad: 3 cuadernos en total. Para electivo de arte: croquera TAMAÑO CARTA. 1 carpeta para electivo de Ed física. Los materiales de los electivos se solicitarán de acuerdo a lo requerimientos de las actividades
<b>Taller PAES electivo (Ciencias o Historia)</b>	<b>Solo IV°Medio:</b> <ul style="list-style-type: none"> <li>- Un cuaderno Universitario para realizar Taller PAES, son 45 minutos a la semana.</li> <li>- Carpeta de color a elección, para que agenden guías de trabajo.</li> </ul>

**NOTA:** *El estuche debe permanecer todos los días en la mochila.* Su cuidado y mantención es responsabilidad de su hijo(a) y su familia. Debe contener: Lápices de colores, lápiz mina, lápiz bicolor, destacador, tijera, goma de borrar, sacapuntas, regla de 10 a 15 cm, pegamento en barra, 1 lápiz pasta azul y/o negro y 1 lápiz pasta rojo, corrector. *Evitar traer cosas adicionales en el estuche, ya que son un distractor en clase.*

**Coordinación Académica**