



## UNIFORME Y LISTA DE MATERIALES 2018 PRE-KINDER

### UNIFORME ESCOLAR

#### IMPORTANTE:

- Uso de mochila azul sin ruedas.
- Toda la ropa del uniforme debe venir marcada con nombre y apellido del alumno en caso de pérdida.

DAMAS	VARONES
<ul style="list-style-type: none"> <li>✓ Buzo del Colegio</li> <li>✓ Zapatillas blancas o negras</li> <li>✓ Polera de la escuela (Consultar en secretaría por buzo y polera).</li> <li>✓ <b>USO OBLIGATORIO:</b> Delantal cuadrillé azul, abotonado adelante, con nombre de la alumna en el bolsillo superior,</li> <li>✓ Chaqueta o parka azul marina</li> </ul>	<ul style="list-style-type: none"> <li>✓ Buzo del colegio</li> <li>✓ Zapatillas blancas o negras</li> <li>✓ Polera de la escuela (Consultar en secretaría por buzo y polera).</li> <li>✓ <b>USO OBLIGATORIO:</b> Cotona beige con nombre del alumno en el bolsillo superior.</li> <li>✓ Chaqueta o parka azul marina</li> </ul>
<b>UNIFORME Y ÚTILES DE EDUCACIÓN FÍSICA</b>	
Short azul, polera del colegio, calcetas deportivas blancas, buzo del colegio, zapatillas blancas o negras y gorro azul para día con sol.	

### ÚTILES ESCOLARES

Agenda exclusiva del colegio (se entregará en marzo)	3 plumones de pizarra rojo, negro y azul
1 Resma de papel tamaño oficio (colaboración a apoyo a nuestra gestión)	3 paquetes de papel lustre chico
1 block goma eva con escarcha	1 cinta de masking tape delgada
1 cola fría de 250 cc.	1 ovillo de lana (color a elección)
1 tijera punta roma	1 cinta de masking tape gruesa
2 lápices grafito sin goma, forma triangular o hexagonal	2 pegamentos grande en barra
1 gomas de borrar blanca grande	2 caja de plasticina de 12 colores
2 cajas de 12 lápices de colores jumbo	2 cajas de tiza de color y blanca
2 block de cartulina española	1 caja de lápices scripto delgados 12 colores
1 block grande	1 paquete de palos de helados de colores
2 block de cartulina de colores	1 cuaderno collage 80 hojas (cuadro chico)
1 plumón permanente	1 block de papel entretenido
10 fundas transparentes tamaño carta	1 caja lápices de cera (12 colores)
1 cinta transparente adhesiva gruesa (tipo embalaje)	2 pincel N°6 paleta
3 paquetes de papel lustre chico	1 paquete de goma eva
5 pliegos de papel Kraft	5 pliegos de papel volantín blanco, azul, rojo, verde, amarillo.
CARPETAS	<ul style="list-style-type: none"> <li>• 1 Carpeta plastificada azul tamaño oficio con acoclip.</li> <li>• 1 Carpeta plastificada roja tamaño oficio con acoclip</li> <li>• 1 Carpeta plastificada verde tamaño oficio con acoclip</li> <li>• 1 carpeta plastificada amarilla tamaño oficio con acoclip</li> </ul>



## **ASEO PERSONAL: OPCIONAL (ES UN APOYO PARA NUESTRA GESTIÓN)**

- 1 Jabón Líquido ANUAL
- 2 Papeles higiénicos. MENSUAL
- 2 Toallas absorbentes. MENSUAL
- 2 paquetes de toallas húmedas. SEMESTRAL
- 1 Aerosol desinfectante. SEMESTRAL

### **INSTRUCCIONES GENERALES:**

Se solicita que los útiles escolares sean de marcas conocidas, por su calidad, no toxicidad y durabilidad y marcados uno por uno.

De acuerdo a nuestro sistema de trabajo, los alumnos y alumnas deberán dejar en el colegio sus cuadernos, textos, delantal y/o cotona. Sólo se llevarán, diariamente, su agenda y los cuadernos y textos que requieran para hacer las tareas.

Todos los cuadernos y textos deberán estar siempre forrados con papel kraft y forro plástico transparente.

**Solicitamos a usted presentar, sin falta, todos los materiales la primera semana de clases. No se recibirán listas incompletas.**

**Por último, enviar una muda completa de ropa en una bolsa marcada.**



## UNIFORME Y LISTA DE MATERIALES 2018

### KINDER

#### UNIFORME ESCOLAR

##### IMPORTANTE:

- Uso de mochila azul sin ruedas.
- Toda la ropa del uniforme debe venir marcada con nombre y apellido del alumno en caso de pérdida.

DAMAS	VARONES
<ul style="list-style-type: none"> <li>✓ Buzo del Colegio</li> <li>✓ Zapatillas blancas o negras</li> <li>✓ Polera de la escuela (Consultar en secretaría por buzo y polera).</li> <li>✓ Chaqueta o parka azul marina</li> </ul>	<ul style="list-style-type: none"> <li>✓ Buzo del colegio</li> <li>✓ Zapatillas blancas o negras</li> <li>✓ Polera de la escuela (Consultar en secretaría por buzo y polera).</li> <li>✓ Chaqueta o parka azul marina</li> </ul>
<b>UNIFORME Y ÚTILES DE EDUCACIÓN FÍSICA</b> Short azul, polera del colegio, calcetas deportivas blancas, buzo del colegio, zapatillas blancas o negras y gorro azul para día con sol.	
<b>FORMACIÓN DE HÁBITOS Y CUIDADO PERSONAL:</b> 1 Pasta de dientes, cepillo de dientes y vaso, una peineta y colonia personal. (En bolsa pequeña de género azul con nombre).	

#### ÚTILES ESCOLARES KINDER 2017:

1 carpeta de color azul. 1 carpeta de color rojo. 1 carpeta color verde. 1 carpeta color amarillo. 1 carpeta morada. (Tradicional, con acoclip) 2 cuadernos collage 100 hojas cuadro grande, forrado con papel kraft y forro plástico transparente. <b>1 texto caligrafía matemática Nº 2</b> 2 block de dibujo pequeño. 1 block de Cartulina 1 sobre de goma-eva escarchada. 1 sobre de papel entretenido 2 sobres de papel lustre 10 x 10 1 pliego de papel crepé, color a elección. 1 pliego de papel kraft. 4 cajas de lápices scripto de 12 colores 12 lápices grafitos. 4 paquetes de lentejuelas. 1 Set de platos de cartón. 1 paquete de vasos plásticos. 1 paquete de platos de cartón. 1 colafría de 225 mg. 2 barras de silicona. 1 cinta adhesiva transparente (de embalaje) 1 pincel nº 8	1 cajas de 12 lápices de colores de palo. 3 plumones para pizarra (color a elección). 2 plumones permanente (color a elección). 1 caja de tizas de colores. 4 gomas de Borrador 1 sacapuntas con depósito. 1 glitter (escarcha en lápiz) 2 cajas de plasticina 12 colores (No Tóxicas) 4 pegamentos en barra grande. 1 tempera grande (color a elección) 1 mezclador 1 paquete de ovillos de lana (pequeño) 2 agujas de lana 1 tijera punta roma (considerar si es zurdo) 1 Estuche con cierre. 4 fotos tamaño carnet. 1 resma de hojas tamaño oficio (colaboración y apoyo para nuestra gestión).  <b>No es necesario marcar los útiles escolares, éstos se comparten durante todo el año.</b>
<b>El estuche que debe estar completo siempre, es responsabilidad del alumno y su familia. Debe tener: Tijera punta roma marcada; lápiz grafito; 1 goma de borrar, 12 lápices de colores; 1 pegamento en barra; 1 sacapuntas con depósito.</b>	



## **ASEO PERSONAL: OPCIONAL (ES UN APOYO PARA NUESTRA GESTIÓN)**

- 1 Jabón Líquido ANUAL
- 2 Papeles higiénicos. MENSUAL
- 2 Toallas absorbentes.MENSUAL
- 1 paquete de toallas húmedas.SEMESTRAL
- 1 Aerosol desinfectante. SEMESTRAL

**FAMILIA:** Para las actividades de matemática se necesitarán colecciones de: tapas, semillas, hebillas, botones. Reúnanlas durante las vacaciones y entréguelas junto a esta lista de útiles.

Los útiles escolares serán recepcionados la primera semana de clases. Es importante que usted cumpla con la entrega, ya que es la única solicitud de materiales grande que se realiza durante el año. La libreta de colegio será entregada durante el mes de marzo.

Enviar una muda completa de ropa en una bolsa marcada.

## LISTA DE ÚTILES 1° BÁSICO 2018

### UNIFORME ESCOLAR:

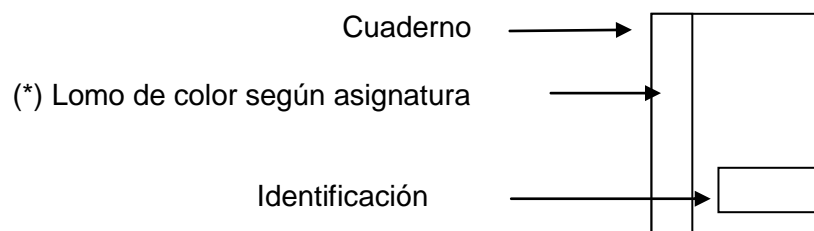
#### IMPORTANTE:

- Uso de mochila azul sin ruedas.
- Toda la ropa del uniforme debe venir marcada con nombre y apellido del alumno en caso de pérdida.

Damas	Varones
<ul style="list-style-type: none"> <li>✓ Falda o jumper azul marino.</li> <li>✓ Polera del Colegio</li> <li>✓ Zapatos negros bajos y calcetines azules.</li> <li>✓ Chaleco azul marino.</li> <li>✓ Parka azul marino sin adornos de colores.</li> <li>✓ El único accesorio permitido dentro del colegio son aros cortos en las orejas para las mujeres.</li> <li>✓ Gorro y bufanda azul marino.</li> </ul>	<ul style="list-style-type: none"> <li>✓ Pantalón gris.</li> <li>✓ Polera del colegio.</li> <li>✓ Zapatos negros y calcetines oscuros.</li> <li>✓ Chaleco azul marino.</li> <li>✓ Parka azul marino sin adornos de colores.</li> <li>✓ Los hombres deben presentarse al colegio con el pelo corto (borde del cuello de la camisa), sin cortes de fantasía.</li> <li>✓ Gorro y bufanda azul marino.</li> </ul>
<b>Uniforme Educación Física:</b> <ul style="list-style-type: none"> <li>✓ Buzo del colegio, short azul, polera.</li> <li>✓ Los días que corresponda Educación Física se procederá de la siguiente manera: Pre-básica a 6° básico: Los alumnos pueden asistir con el buzo del colegio y traer una polera de recambio.</li> <li>✓ La clase de Educación Física es parte del currículum escolar, por lo tanto, la única razón para eximirse y presentarse sin uniforme es con certificado médico.</li> </ul>	

### CUADERNOS:

1. Todos los cuadernos se forran con papel craft (café grueso) y forro plástico transparente.
2. En la tapa del cuaderno, se debe identificar en un papel blanco de 4 cms por 10 cms de largo, pegado de manera alineada, en el extremo inferior derecho del cuaderno con el nombre-apellido del alumno, curso y asignatura.
3. Uso de agenda escolar entregada por el colegio durante marzo.



### LISTA DE ÚTILES ESCOLARES:

1 carpeta de color rojo 1 bolsa de género azul pequeña (idealmente con cierre) con identificación del alumno para guardar materiales de matemática. 9 cuadernos college 100 hojas cuadro chico, forrado con papel kraft y forro plástico transparente. 1 Croquera tamaño carta 100 hojas 2 block de dibujo n° 99 – 1/8 1 block liceo 60 2 sobres de goma eva 2 sobres de goma eva escarchada	2 cajas de 12 lápices de colores de palo. 1 caja de lápices bicolor. 2 plumones para pizarra (rojo y negro). 2 plumones permanentes (rojo y negro). 2 caja de tizas (color y blanca). 3 cajas de plasticina 12 colores (No Tóxicas) 10 pegamentos en <b>barra grande</b> . 3 cinta adhesiva transparente (de embalaje) 2 cinta masking tape 1 caja de temperas 12 colores 5 pinceles n°6 5 pinceles n°12
-------------------------------------------------------------------------------------------------------------------------------------------------------------------------------------------------------------------------------------------------------------------------------------------------------------------------------------------------------------------------------------------------------------------	-------------------------------------------------------------------------------------------------------------------------------------------------------------------------------------------------------------------------------------------------------------------------------------------------------------------------------------------------------------------------------------------------------------------------------------------



<p>1 sobre de cartulina española. 1 sobre de cartulina. 1 sobre de papel entretenido. 1 sobre de papel lustre 4 cajas de lápices de cera gruesos 12 colores (no tóxicos). 3 cajas de lápices grafito. 8 gomas de Borrarr. 1 sacapuntas con depósito para estuche. 1 tijeras punta roma (considerar si es zurdo, uso personal con su nombre)</p>	<p>1 mezclador 1 paquete de vasos plásticos transparente 10 unidades. 1 paquete de platos de cartón 10 unidades. 2 manteles plástico rojo y verde. 1 resma de hojas tamaño oficio <b>(colaboración y apoyo a la gestión).</b></p> <p><b>No es necesario marcar los útiles escolares, éstos se comparten durante todo el año.</b></p>
<p>El estuche que debe estar completo siempre, es responsabilidad del alumno y su familia. Debe tener: Tijera punta roma marcada; lápiz grafito; 1 goma de borrar, 1 regla de 20 cm; 12 lápices de colores; 1 pegamento en barra; 1 sacapuntas con depósito; 1 lápiz bicolor, dos lápices destacadores.</p>	

**ASEO PERSONAL: OPCIONAL (ES UN APORTE Y NECESIDAD PARA NUESTROS NIÑOS)**

- 1 Jabón Líquido **anual**.
- 1 Papel higiénico **mensual**.
- 1 Toalla absorbente **mensual**.
- 1 Aerosol desinfectante **anual**.

Las listas de útiles serán recepcionadas la primera semana de marzo. Es importante que usted cumpla con la entrega, ya que todo se utiliza durante el año. La libreta o agenda escolar de colegio será entregada durante el mes de marzo.

## LISTA DE ÚTILES 2° BÁSICO 2017

### UNIFORME ESCOLAR:

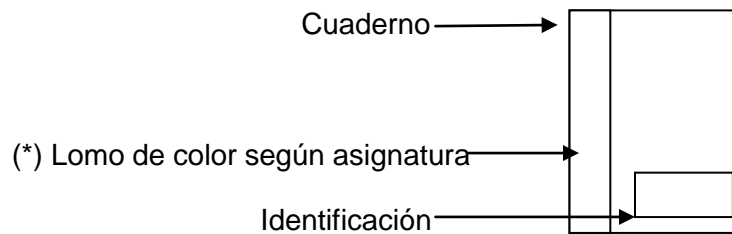
#### IMPORTANTE:

- Uso de mochila azul sin ruedas.
- Toda la ropa del uniforme debe venir marcada con nombre y apellido del alumno en caso de pérdida.

Damas	Varones
<ul style="list-style-type: none"> <li>✓ Falda o jumper azul marino.</li> <li>✓ Polera del Colegio</li> <li>✓ Zapatos negros bajos y calcetines azules.</li> <li>✓ Chaleco azul marino.</li> <li>✓ Parka azul marino sin adornos de colores.</li> <li>✓ El único accesorio permitido dentro del colegio son aros cortos en las orejas para las mujeres.</li> <li>✓ Gorro y bufanda azul marino.</li> </ul>	<ul style="list-style-type: none"> <li>✓ Pantalón gris.</li> <li>✓ Polera del colegio.</li> <li>✓ Zapatos negros y calcetines oscuros.</li> <li>✓ Chaleco azul marino.</li> <li>✓ Parka azul marino sin adornos de colores.</li> <li>✓ Los hombres deben presentarse al colegio con el pelo corto (borde del cuello de la camisa), sin cortes de fantasía.</li> <li>✓ Gorro y bufanda azul marino.</li> </ul>
<b>Uniforme Educación Física:</b> <ul style="list-style-type: none"> <li>✓ Buzo del colegio, short azul, polera.</li> <li>✓ Los días que corresponda Educación Física se procederá de la siguiente manera: Pre-básica a 6º básico: Los alumnos pueden asistir con el buzo del colegio y traer una polera de recambio.</li> <li>✓ La clase de Educación Física es parte del currículum escolar, por lo tanto, la única razón para eximirse y presentarse sin uniforme es con certificado médico.</li> </ul>	

### CUADERNOS:

1. Todos los cuadernos se forran con papel craft (café grueso) y forro de plástico transparente.
2. En el canto del cuaderno, se pegará una huincha delgada de papel lustre de acuerdo al color de la asignatura. Este elemento es vital ya que los alumnos guardan sus cuadernos en casilleros y es importante ver el color de éste.
3. En la tapa del cuaderno, se debe identificar en un papel blanco de 4 cms por 10cms de largo, pegado de manera alineada, en el extremo inferior derecho del cuaderno con el nombre-apellido del alumno, curso y asignatura.





<p><b>Cuadernos por subsector.</b></p> <p><b>Cuadernos tipo College. cuadro chico (5ml)</b></p> <p><b>Croquera de dibujo tamaño carta</b></p>	Lenguaje y Comunicación. (*Lomo de color rojo. (100 hojas)	1 Cuaderno de unidad o manejo de la lengua 1 Cuaderno "Comentando la lectura". CALIGRAFÍA VERTICAL 1 Cuaderno chico para dictados
	Educación matemática (*Lomo de color azul. (100 hojas)	1 cuaderno de unidad
	Ciencias Lomo de color verde. (80 hojas)	1 Cuaderno de Unidad.
	Historia (*Lomo de color café. (80 hojas)	1 Cuaderno de Unidad.
	Religión (*Lomo de color celeste. (80 hojas)	1 Cuaderno de Unidad.
	Música (*Lomo de color morado. (80 hojas)	1 Cuaderno de Unidad.
	Orientación (*Lomo de color amarillo. (80 hojas)	1 Cuaderno de Unidad.
	Artes visuales (100 hojas)	1 Croquera tamaño carta. <b>(Con una etiqueta blanca con el nombre del alumno)</b>
<p><b>Útiles para uso de aula.</b></p> <p>Los materiales quedarán en la sala para su uso durante el año escolar.</p> <p>No es necesario marcar los útiles escolares, éstos se comparten durante todo el año, a excepción de carpetas, cuadernos y textos.</p>	<ul style="list-style-type: none"> <li>- 1 Block de cartulinas de colores.</li> <li>- 1 Block de dibujo n°99 – 1/8</li> <li>- 1Block de dibujo liceo 60</li> <li>- 1 Sobre de Goma Eva.</li> <li>- 1 Sobre de goma eva escarchada.</li> <li>- 1 Sobre de papel lustre</li> <li>- 1 Caja de lápices de madera, 12 colores</li> <li>- 1 Caja de lápices de cera gruesos, 12 colores</li> <li>- 1 caja de lápices scripto, 12 colores</li> <li>- 2 tijeras punta roma</li> <li>- 2 cajas de plasticina de 12 colores</li> <li>- 1 sacapuntas metálico o con deposito</li> <li>- 24 Lápices grafitos N° 2 (buena calidad)</li> <li>- 8 Gomas para Borrarr (tamaño grande)</li> <li>- 1 Cinta de embalaje, transparente</li> <li>- 1 Cinta Masking tape (ancha)</li> <li>- 6 Stic-Fix Grandes</li> <li>- 4 lápices bicolor con punta</li> <li>- 2 Lápices destacados</li> <li>- 2 plumones para pizarra (negro y rojo).</li> <li>- 2 plumones permanentes (negro y rojo).</li> <li>- 1 glitter (escarcha en lápiz)</li> <li>- 1 colafría de 250 mg</li> <li>- 1 paquete de vasos plásticos transparentes (10 unidades).</li> <li>- 1 paquete de platos de cartón.</li> <li>- 2 manteles plástico de color azul y rojo.</li> <li>- 1 témpera, mezclador y pinceles N°10 y N° 20.</li> <li>- 1 paquete de perros de madera.</li> <li>- 1 paquete de palos de helado blancos.</li> <li>- 1 resma de hojas de oficio ( colaboración y apoyo a la gestión)</li>   <li>- 1 carpeta roja</li> <li>- 1 carpeta azul</li> <li>- 1 carpeta verde</li> <li>- 1 carpeta amarilla.</li> </ul>	
<p><b>Estuche individual</b></p> <p><b>Uso responsable del alumno</b></p>	<p>Lápices de colores, lápiz mina, lápiz bicolor, destacado, tijera, goma de borrar, regla de 10 a 15 cm y pegamento en barra.</p> <p><b><i>El estuche debe permanecer TODOS LOS DÍAS EN LA MOCHILA. Su cuidado y mantención es responsabilidad de su hijo(a) y su familia.</i></b></p>	
<p><b>Útiles de aseo</b></p>	<p>- 1 Jabón Líquido. Anual</p>	





**OPCIONAL (ES UN  
APORTE Y  
NECESIDAD PARA  
NUESTROS NIÑOS)**

\*Los materiales  
quedarán en la sala para  
su uso común.

- 1 Toalla de papel absorbente. mensual
- 1 Desodorante Ambiental desinfectante. anual
- 1 Rollo de Papel Higiénico. mensual

- Es importante contar con su colaboración y compromiso en la entrega de la lista de materiales. Estos recursos van en apoyo del proceso de enseñanza-aprendizaje de nuestros estudiantes.



## LISTA DE ÚTILES 3º y 4º BÁSICO AÑO 2018

### UNIFORME ESCOLAR:

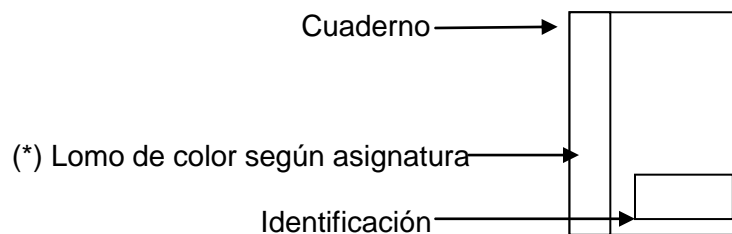
#### IMPORTANTE:

- Uso de mochila azul sin ruedas.
- Toda la ropa del uniforme debe venir marcada con nombre y apellido del alumno en caso de pérdida.

Damas	Varones
<ul style="list-style-type: none"> <li>✓ Falda o jumper azul marino.</li> <li>✓ Polera del Colegio</li> <li>✓ Zapatos negros bajos y calcetines azules.</li> <li>✓ Chaleco azul marino.</li> <li>✓ Parka azul marino sin adornos de colores.</li> <li>✓ El único accesorio permitido dentro del colegio son aros cortos en las orejas para las mujeres.</li> <li>✓ Gorro y bufanda azul marino.</li> </ul>	<ul style="list-style-type: none"> <li>✓ Pantalón gris.</li> <li>✓ Polera del colegio.</li> <li>✓ Zapatos negros y calcetines oscuros.</li> <li>✓ Chaleco azul marino.</li> <li>✓ Parka azul marino sin adornos de colores.</li> <li>✓ Los hombres deben presentarse al colegio con el pelo corto (borde del cuello de la camisa), sin cortes de fantasía.</li> <li>✓ Gorro y bufanda azul marino.</li> </ul>
<b>Uniforme Educación Física:</b> <ul style="list-style-type: none"> <li>✓ Buzo del colegio, short azul, polera.</li> <li>✓ Los días que corresponda Educación Física se procederá de la siguiente manera: Pre-básica a 6º básico: Los alumnos pueden asistir con el buzo del colegio y traer una polera de recambio.</li> <li>✓ La clase de Educación Física es parte del currículum escolar, por lo tanto, la única razón para eximirse y presentarse sin uniforme es con certificado médico.</li> </ul>	

### CUADERNOS:

4. Todos los cuadernos se forran con papel craft (café grueso) y forro de plástico transparente.
5. En el canto del cuaderno, se pegará una huincha delgada de papel lustre de acuerdo al color de la asignatura. Este elemento es vital ya que los alumnos guardan sus cuadernos en casilleros y es importante ver el color de éste.
6. En la tapa del cuaderno, se debe identificar en un papel blanco de 4 cms por 10 cms de largo, pegado de manera alineada, en el extremo inferior derecho del cuaderno con el nombre-apellido del alumno, curso y asignatura.



## LISTA DE ÚTILES

<p><b>Cuadernos por subsector.</b></p> <p><b>Cuadernos cuadro grande</b></p>	<p>Lenguaje y Comunicación. (*Lomo de color rojo. (100 hojas)</p>	<p>1 Cuaderno de unidad o manejo de la lengua.</p> <p>1 Cuaderno "Comentando la lectura". <b>CALIGRAFÍA VERTICAL</b></p> <p>1 Cuaderno chico para dictado.</p>
	<p>Educación matemática (*Lomo de color azul. (100 hojas)</p>	<p>1 cuaderno de unidad.</p> <p>1 cuaderno de cálculo mental.</p> <p>1 cuaderno de desafío del día.</p>
	<p>Ciencias. (*Lomo de color verde. (80 hojas)</p>	<p>1 Cuaderno de Unidad.</p>
	<p>Historia. (*Lomo de color café. (80 hojas)</p>	<p>1 Cuaderno de Unidad.</p>
	<p>Religión. (*Lomo de color celeste. (80 hojas)</p>	<p>1 Cuaderno de Unidad.</p>
	<p>Música. (*Lomo de color morado. (80 hojas)</p>	<p>1 Cuaderno de Unidad.</p>
	<p>Orientación. (*Lomo de color amarillo. (80 hojas)</p>	<p>1 Cuaderno de Unidad.</p>
	<p>Artes Visuales</p>	<p>1 Croquera tamaño carta. <b>(Con una etiqueta blanca con el nombre del alumno)</b></p>
	<p><b>Útiles para uso de aula.</b></p> <p><b>Los materiales quedarán en la sala para su uso durante el año escolar.</b></p>	<ul style="list-style-type: none"> <li>- 1 Sobre de cartulinas de colores.</li> <li>- 1 Block de dibujo n°99 – 1/8</li> <li>- 1Block de dibujo liceo 60</li> <li>- 1 Sobre de Goma Eva.</li> <li>- 1 Sobre de goma Eva escarchada.</li> <li>- 1 sobre de papel lustre</li> <li>- 1 Caja de lápices de madera, 12 colores</li> <li>- 1 Caja de lápices de cera gruesos, 12 colores</li> <li>- 1 caja de lápices scripto, 12 colores</li> <li>- 1 tijera punta roma</li> <li>- 2 cajas de plasticina de 12 colores</li> <li>- 1 sacapuntas metálico o con deposito</li> <li>- 24 Lápices grafitos N° 2 (buena calidad)</li> <li>- 8 Gomas para Borrarr (tamaño grande)</li> <li>- 2 Cinta de embalaje, transparente</li> <li>- 2 Cinta Masking tape gruesa</li> <li>- 1 colafria de 250 mg.</li> <li>- 6 Stic-Fix Grandes</li> <li>- 4 lápices bicolor con punta</li> <li>- 2 Lápices destacados</li> <li>- 2 plumones permanentes (rojo y negro)</li> <li>- 2 plumones de pizarra <u>recargable</u> (rojo y negro)</li> <li>- 1 caja de glitter (escarcha en lápiz)</li> <li>- 1 bolsa de perros de madera.</li> <li>- 1 bolsa de palos de helado blancos.</li> <li>- 1 paquete de vasos plásticos transparentes (10 unidades).</li> <li>- 1 paquete de platos de cartón.</li> <li>- 2 manteles plástico de color verde y rojo.</li> <li>- 1 resma de hojas oficio (colaboración y apoyo a la gestión)</li> <li>- 1 caja de témpera de 12 colores, mezclador y pinceles N°10 y N° 20.</li> <li>- 4 carpetas: 1 azul, 1 roja, 1 amarilla y 1 verde.</li> </ul>
<p><b>Estuche individual</b> <b>Uso responsable del alumno</b></p>	<p>Lápices de colores, lápiz mina, lápiz bicolor, destacado, tijera, goma de borrar, regla de 10 a 15 cms en su estuche y pegamento en barra. <b>El estuche debe permanecer TODOS LOS DÍAS EN LA MOCHILA. Es responsabilidad del estudiante y su familia su cuidado y mantención.</b></p>	



<p><b>Útiles de aseo</b></p> <p><b>OPCIONAL (ES UN APOORTE Y NECESIDAD PARA NUESTROS NIÑOS)</b></p> <p>*Los materiales quedarán en la sala para su uso común.</p>	<ul style="list-style-type: none"><li>- 1 Jabón Líquido. Anual</li><li>- 1 Toalla de papel absorbente. mensual</li><li>- 1 Desodorante Ambiental desinfectante. anual</li><li>- 1 Rollo de Papel Higiénico. mensual</li></ul>
-------------------------------------------------------------------------------------------------------------------------------------------------------------------	-------------------------------------------------------------------------------------------------------------------------------------------------------------------------------------------------------------------------------

**Es importante contar con su colaboración y compromiso en la entrega de la lista de materiales. Estos recursos van en apoyo del proceso de enseñanza-aprendizaje de nuestros estudiantes.**

## LISTA DE ÚTILES 5° Y 6° BÁSICO AÑO 2018

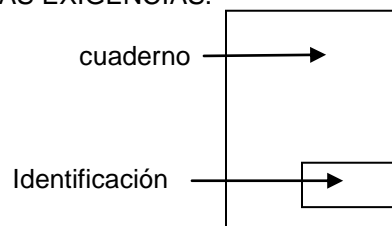
### UNIFORME:

- Toda la ropa del uniforme debe venir marcada con nombre y apellido del alumno en caso de pérdida.
- Los alumnos/as deben presentarse, permanecer y retirarse del colegio y actividades fuera de éste con el uniforme completo.

Damas	Varones
<ul style="list-style-type: none"> <li>✓ Falda o jumper azul marino (el largo mínimo de la falda o jumper de las estudiantes es de 3 cms. sobre la rodilla).</li> <li>✓ Polera del Colegio</li> <li>✓ Zapatos negros bajos y calcetines azules.</li> <li>✓ Chaleco azul marino.</li> <li>✓ Parka azul marino sin adornos de colores.</li> <li>✓ El único accesorio permitido dentro del colegio son aros cortos en las orejas para las mujeres.</li> <li>✓ No se permite el uso de maquillaje, uñas con esmalte, ni piercing o extensiones.</li> <li>✓ No se permite el uso de gorros de colores.</li> </ul>	<ul style="list-style-type: none"> <li>✓ Pantalón gris.</li> <li>✓ Polera del colegio.</li> <li>✓ Zapatos negros y calcetines oscuros.</li> <li>✓ Chaleco azul marino.</li> <li>✓ Parka azul marino sin adornos de colores.</li> <li>✓ Los hombres deben presentarse al colegio con el pelo corto (borde del cuello de la camisa), sin cortes de fantasía, ni tinturado.</li> <li>✓ No se permite el uso de piercing</li> <li>✓ No se permite el uso de gorros de colores.</li> </ul>
<b>Uniforme Educación Física:</b> <ul style="list-style-type: none"> <li>✓ Buzo del colegio, short azul, polera.</li> <li>✓ Los días que corresponda Educación Física se procederá de la siguiente manera: Pre-básica a 6° básico: Los alumnos pueden asistir con el buzo del colegio y traer una polera de recambio.</li> <li>✓ La clase de Educación Física es parte del currículum escolar, por lo tanto, la única razón para eximirse y presentarse sin uniforme es con certificado médico.</li> </ul>	

### LISTA DE ÚTILES

7. Todos los cuadernos se forran con papel craft (café grueso) y forro de plástico transparente.
8. En la tapa del cuaderno, se debe identificar en un papel blanco de 4 cms por 10cms de largo, pegado de manera alineada, en el extremo inferior derecho del cuaderno, nombre-apellido del alumno, curso y asignatura.
9. ES IMPORTANTE CONSIDERAR ESTAS EXIGENCIAS.



- El estuche que debe estar completo siempre, es responsabilidad del alumno y su familia. Debe tener: Tijera punta roma marcada; lápiz grafito; 1 goma de borrar, 1 regla de 20 cm; 12 lápices de colores; 1 pegamento en barra; 1 sacapuntas con depósito; 1 lápiz bicolor, dos lápices destacadores.

- Resma de hojas tamaño oficio
- 2 plumones de pizarra recargables.
- 1 caja de lápices de mina 2HB.

(Entregar al profesor jefe en marzo, es un aporte voluntario a nuestra gestión).

### CUADERNOS:

Lenguaje	2 cuadernos college cuadro grande de 100 hojas: - Comentarios - Manejo de la Lengua 1 carpeta roja. <b>DICCIONARIOS DE USO HABITUAL:</b> Diccionario de significados. Diccionario de sinónimos y antónimos.
Matemática	2 cuadernos college cuadro grande de 100 hojas (Uno de cálculo mental -problema del día y otro para la asignatura). 1 set de reglas para geometría (escuadra, transportador y regla de 20 cms). 1 compás.



	1 carpeta azul.
Historia, Geografía y Ciencias Sociales	1 cuaderno college cuadro grande de 100 hojas 1 carpeta amarilla.
Ciencias Naturales	1 cuaderno college cuadro grande de 100 hojas. (Los materiales del laboratorio deben ser cuidados y repuestos en caso de no manipularlos correctamente). 1 carpeta verde.
Religión	1 cuaderno college cuadro grande de 80 hojas
Educación Tecnológica	1 cuaderno college cuadro grande de 80 hojas
Inglés	1 cuaderno college cuadro grande de 100 horas
Educación Musical	1 cuaderno college cuadro grande de 80 hojas
Arte	1 croquera tamaño carta 100 hojas (con identificación del estudiante en la portada y contraportada) 5 lápices grafito (para dejar en sala) 2 goma (para dejar en sala) 1 caja lápices de madera 12 colores 1 Cola fría tapa roja 250 gr 2 cintas de embalaje transparente 2 cinta adhesiva maskin tape 2 sobres de cartulina 1 sobre de papel lustre 1 sobre de goma eva Regla de 30 cm 2 plumones permanentes 1 caja de lápices scripto 12 colores 1 Block de dibujo n°99 – 1/8 1 caja de témpera 12 colores 1 caja de lápices pastel oil 3 pinceles n°1, 4y 8 1 mezclador 1 paquete de bolsas de basura 80x110 cm (10 unidades) 1 set de vasos plásticos de 4 unidades de 200 ml 3 Revistas en desuso para donar al taller como material (TODO ESTO SE DEJA EN EL TALLER DE ARTE EN MARZO).
Orientación	1 cuaderno College 80 hojas cuadro grande
Jefatura (Entregar al profesor jefe en marzo, es un aporte voluntario y a nuestra gestión).	1 rollo de papel higiénico (mensual) 1 rollo de toalla Nova (mensual) 1 jabón líquido desinfectante (anual) 1 desodorante ambiental desinfectante (anual)



## LISTA DE ÚTILES 7° Y 8° BÁSICO AÑO 2018

### UNIFORME:

- Toda la ropa del uniforme debe venir marcada con nombre y apellido del alumno en caso de pérdida.
- Los alumnos/as deben presentarse, permanecer y retirarse del colegio y actividades fuera de éste con el uniforme completo.

Damas	Varones
<ul style="list-style-type: none"> <li>✓ Falda o jumper azul marino (el largo mínimo de la falda o jumper de las estudiantes es de 3 cm. sobre la rodilla).</li> <li>✓ Polera del Colegio</li> <li>✓ Zapatos negros bajos y calcetines azules.</li> <li>✓ Chaleco azul marino.</li> <li>✓ Parka azul marino sin adornos de colores.</li> <li>✓ El único accesorio permitido dentro del colegio son aros cortos en las orejas para las mujeres.</li> <li>✓ No se permite el uso de maquillaje, uñas con esmalte, ni piercing o extensiones.</li> <li>✓ No se permite el uso de gorros de colores.</li> </ul>	<ul style="list-style-type: none"> <li>✓ Pantalón gris.</li> <li>✓ Polera del colegio.</li> <li>✓ Zapatos negros y calcetines oscuros.</li> <li>✓ Chaleco azul marino.</li> <li>✓ Parka azul marino sin adornos de colores.</li> <li>✓ Los hombres deben presentarse al colegio con el pelo corto (borde del cuello de la camisa), sin cortes de fantasía, ni tinturado.</li> <li>✓ No se permite el uso de piercing</li> <li>✓ No se permite el uso de gorros de colores.</li> </ul>
<b>Uniforme Educación Física:</b> <ul style="list-style-type: none"> <li>✓ Buzo del colegio, short azul, polera.</li> <li>✓ Los días que corresponda Educación Física se procederá de la siguiente manera: 7° básico a IV° medio, los alumnos deben traer en un bolso su equipo de Ed. Física, usándolo sólo para la clase respectiva y colocándose su uniforme al término de ella.</li> <li>✓ La clase de Educación Física es parte del currículum escolar, por lo tanto, la única razón para eximirse y presentarse sin uniforme es con certificado médico.</li> </ul>	

### LISTA DE ÚTILES

<ul style="list-style-type: none"> <li>- Es importante utilizar forro plástico para proteger y cuidar los cuadernos.</li> <li>- El estuche que debe estar completo siempre, es responsabilidad del alumno y su familia. Debe tener: Tijera punta roma marcada; lápiz grafito; 1 goma de borrar, 1 regla de 20 cm; 12 lápices de colores; 1 pegamento en barra; 1 sacapuntas con depósito; 1 lápiz bicolor, dos lápices destacadores.</li> </ul>	
<ul style="list-style-type: none"> <li>- Resma de hojas tamaño oficio</li> <li>- 2 plumones de pizarra recargables.</li> <li>- 1 caja de lápices de mina 2HB.</li> </ul> <p>(Entregar al profesor jefe en marzo es una colaboración y apoyo a nuestra gestión).</p>	
<b>CUADERNOS:</b>	
Lenguaje	2 cuadernos college cuadro grande de 100 hojas: - Comentarios - Manejo de la Lengua <b>DICCIONARIOS DE USO HABITUAL:</b> Diccionario de significados. Diccionario de sinónimos y antónimos. 1 carpeta roja.
Matemática	2 cuadernos college cuadro grande de 100 hojas (Uno de cálculo mental -problema del día y otro para la asignatura). 1 set de reglas para geometría (escuadra, transportador y regla de 20 cms). 1 compás. 1 carpeta azul.
Historia, Geografía y Ciencias Sociales	1 cuaderno college cuadro grande de 100 hojas 1 carpeta amarilla. <b>Solo 8° básico:</b> Atlas Universal y Regionalizado de Chile (edición actualizada).



	Un block de papel diamante (confección de mapas) y un cuadernillo de hojas milimetradas (confección de gráficos).
Ciencias Naturales	1 cuaderno college cuadro grande de 100 hojas. 1 carpeta verde. (Los materiales del laboratorio deben ser cuidados y repuestos en caso de no manipularlos correctamente).
Religión	1 cuaderno college cuadro grande de 80 hojas
Educación Tecnológica	1 cuaderno college cuadro grande de 80 hojas
Inglés	1 cuaderno college cuadro grande de 100 horas
Educación Musical	1 cuaderno college cuadro grande de 80 hojas
Arte	1 croquera tamaño carta 100 hojas (con identificación del estudiante en la portada y contraportada) 5 lápices grafito (para dejar en sala) 2 goma (para dejar en sala) 1 caja lápices de madera 12 colores 1 Cola fría tapa roja 250 gr 2 cintas de embalaje transparente 2 cinta adhesiva maskin tape 2 sobres de cartulina 1 sobre de papel lustre 1 sobre de goma eva Regla de 30 cm 2 plumones permanentes 1 caja de lápices scripto 12 colores 1 block de dibujo n° 99 – 1/8 1 caja de témpera 12 colores 1 caja de lápices pastel oil 3 pinceles n°1, 4y 8 1 mezclador 1 paquete de bolsas de basura 80x110 cm (10 unidades) 1 set de vasos plásticos de 4 unidades de 200 ml 3 Revistas en desuso para donar al taller como material (TODO ESTO SE DEJA EN EL TALLER DE ARTE EN MARZO).
Orientación	1 cuaderno College 80 hojas cuadro grande
Jefatura (Entregar al profesor jefe en marzo, es un aporte voluntario y a nuestra gestión).	<ul style="list-style-type: none"> <li>• 1 rollo de papel higiénico (mensual)</li> <li>• 1 rollo de toalla Nova (mensual)</li> <li>• 1 jabón líquido desinfectante (anual)</li> <li>• 1 desodorante ambiental desinfectante (anual)</li> </ul>





## LISTA DE ÚTILES ENSEÑANZA MEDIA AÑO 2018

### UNIFORME:

Los alumnos/as deben presentarse, permanecer y retirarse del colegio y actividades fuera de éste con su uniforme completo.

Damas	Varones
<ul style="list-style-type: none"> <li>✓ Falda o jumper azul marino (el largo mínimo de la falda o jumper de las estudiantes es de 3 cms. sobre la rodilla).</li> <li>✓ Polera del Colegio</li> <li>✓ Zapatos negros bajos y calcetines azules.</li> <li>✓ Chaleco azul marino.</li> <li>✓ Parka azul marino sin adornos de colores.</li> <li>✓ El único accesorio permitido dentro del colegio son aros cortos en las orejas para las mujeres.</li> <li>✓ No se permite el uso de maquillaje, uñas con esmalte, ni piercing o extensiones.</li> <li>✓ No se permite el uso de gorros de colores.</li> </ul>	<ul style="list-style-type: none"> <li>✓ Pantalón gris.</li> <li>✓ Polera del colegio.</li> <li>✓ Zapatos negros y calcetines oscuros.</li> <li>✓ Chaleco azul marino.</li> <li>✓ Parka azul marino sin adornos de colores.</li> <li>✓ Los hombres deben presentarse al colegio con el pelo corto (borde del cuello de la camisa), sin cortes de fantasía, ni tinturado.</li> <li>✓ No se permite el uso de piercing</li> <li>✓ No se permite el uso de gorros de colores.</li> </ul>
<p><b>Uniforme Educación Física:</b></p> <ul style="list-style-type: none"> <li>✓ Buzo del colegio, short azul, polera.</li> <li>✓ Los días que corresponda Educación Física se procederá de la siguiente manera: Pre-básica a 6º básico: Los alumnos pueden asistir con el buzo del colegio y traer una polera de recambio.</li> <li>✓ 7º básico a IVº medio: Los alumnos deben traer en un bolso su equipo de gimnasia, usándolo sólo para la clase respectiva y colocándose su uniforme al término de ella.</li> <li>✓ <b>IMPORTANTE: La clase de Educación Física es parte del currículum escolar, por lo tanto, la única razón para eximirse y presentarse sin uniforme es con certificado médico.</b></li> </ul>	

### ÚTILES ESCOLARES

**Sr. Apoderado(a):** le pedimos expresamente apoyo en que su hijo(a) tenga su estuche completo para poder realizar el trabajo como corresponde.

#### El estuche debe tener:

- Tijera punta roma
- 1 lápices grafito
- 1 goma de borrar
- set lápices de pasta (negro, azul y rojo)
- 1 regla de 20 cm
- 12 lápices de colores
- 1 pegamento en barra
- 1 sacapuntas
- 2 lápices destacadores
- 1 corrector.

Otros materiales:	
1 resma de hojas oficio (colaboración y apoyo a la gestión).	Cola fría tapa roja 250 gr
1 caja de lápices de mina 2HB (donar 5 al taller de artes visuales).	2 cinta de embalaje transparente 2 cintas adhesivas maskin tape
1 Block de dibujo n°99 – 1/8	2 cintas maskin tape
1 caja de témpera 12 colores	2 sobres de cartulinas
1 caja de lápices pastel oil	1 sobre de papel lustre
3 pinceles n° 1, 4 y 8	Regla de 30 cm.
1 mezclador	1 paquete de bolsas de basura de 80x110 cm cms (10 unidades).
2 plumones de pizarra recargables	Set de 4 vasos plásticos de 200 ml



	3 revistas en desuso para material (Ambos entregar a la profesora de artes visuales).
<b>CUADERNOS: TODOS LOS CUADERNOS DEBEN SER CUADRO GRANDE.</b>	
Lenguaje	<b>I° a IV° Medio</b> 2 cuadernos universitarios de 100 hojas. 1 carpeta roja
Matemática	<b>I° a IV° Medio:</b> 2 cuadernos Universitarios de 100 hojas. 1 set de reglas para geometría (escuadra, transportador). 1 block cuadriculado (Para resolver controles y tareas). 1 compás . 1 carpeta azul.
Historia, Geografía y Ciencias Sociales	<b>I° a IV° Medio:</b> 1 cuaderno universitario de 100 hojas Un block de papel diamante (confección de mapas) y un cuadernillo de hojas milimetradas (confección de gráficos). 1 carpeta amarilla.
Biología	1 cuaderno universitario de 100 hojas. 1 carpeta verde.
Química	1 cuaderno universitario de 100 hojas 1 carpeta verde.
Física	<b>Solo I° y II° medio</b> 1 cuaderno universitario de 100 hojas. 1 carpeta azul.
Filosofía	1 cuaderno universitario de 100 hojas.
Religión	1 cuaderno universitario de 100 hojas.
Educación Tecnológica	I° y II° medios 1 cuaderno universitario de 100 hojas.
Inglés	1 cuaderno universitario de 100 hojas.
Educación Musical	1 cuaderno universitario de 100 hojas.
Arte	1 croquera blanca tamaño carta 100 hojas
Orientación	1 cuaderno College 80 hojas cuadro de 7mm.
Plan Diferenciado (para III° y IV° medio) ELECTIVO HUMANISTA O CIETÍFICO.	1 cuaderno universitario por electividad: 3 cuadernos en total.